



Пион Рока

П  
И  
О  
Н  
Ы


Muse of Astronomy



# Виды пионов

## Травянистые виды (около 30 видов)

- *Paeonia algeriensis* (алжирский пион)
- *Paeonia anomala*
- *Paeonia turcica* (турецкий пион)
- *Paeonia arietina* (паоний бараний рог)
- *Paeonia broteri* (пион Бротеро)
- Пион Брауна (пион Брауна, местный пион или западный пион)
- *Paeonia californica* (калифорнийский пион или дикий пион)
- *Paeonia cambessedesii* (майорканский пион или баlearский пион)
- *Paeonia clusii*
  - а.подвид *clusii*
  - б.подвид родия
- *Paeonia coriacea* (андалузский пион)
- *Paeonia corsica* (корсиканский пион)
- *Paeonia daurica* (Крымский пион)
  - а.подвид *coriifolia*
  - б.подвид *daurica*
  - с.подвид *macrophylla*
  - д.подвид *mlokosewitschii* (кавказский пион или золотой пион)
  - е.подвид *tomentosa*
  - ф.подвид *velebitensis*
  - г.subsp. *wittmanniana* (Пион Виттмана)
- *Paeonia emodi* (гималайский пион)
- *Paeonia intermedia* (промежуточный пион или алтайский пион)



КОСОВСКИЙ ПИОН



Пион броуни



Пион Млокосевича

# Виды пионов

- *Paeonia kesrouanensis* (Кесерванский пион) Румынский пион)
  - *Paeonia lactiflora* (китайский пион, китайский травянистый пион или обычный садовый пион)
  - *Paeonia mairei*
  - *Paeonia mascula* (балканский пион, дикий пион или мужской пион)
    - а. подвид *mascula*
    - б. подвид *bodurii*
    - с. подвид *hellenica*
    - д. подвид *руссои*
  - *Paeonia obovata* (лесной пион)
    - а. подвид *willmottiae*
  - *Paeonia officinalis* (европейский пион, обыкновенный пион или садовый пион; типовой вид)
  - *Paeonia parnassica* (греческий пион)
  - *Paeonia peregrina* (Косовский пион или
  - *Paeonia sterniana*
  - *Paeonia tenuifolia* (степной пион или папоротниковолиственный пион)
  - *Paeonia veitchii* (Пион Вейча)
- Древесные виды, пионы древовидные (около 8 видов)**
- *Paeonia decomposita*
  - *Paeonia delavayi* (древовидный пион Делаваия или пион Дианы)
  - *Paeonia jishanensis* (пион Жишань)
  - *Paeonia ludlowii* (тибетский древовидный пион или древовидный пион Ладлоу)
  - *Paeonia ostii* (Пион Ости)
  - *Paeonia qiui* (Пион Цю)
  - *Paeonia rockii* (Пион Рокса; синоним *Paeonia suffruticosa* subsp. *rockii* (Китайский древовидный пион, известный в Китае как "пион роцца"))

# Особенности видовых пионов

Долголетие при подходящих условиях. Сорты на основе видовых пионов обладают той же долговечностью – десятки лет без пересадки и деления. Основная масса сортов – сорта на основе молочnocветкового пиона.



Пион тонколистный



Пион молочnocветковый



# Пионы древовидные

- Кустарники, цветочные почки закладываются на ветвях выше уровня почвы. Нужно укрывать, зимуют нестабильно на большей площади страны
- Гибриды lutea
- Гибриды Roskii – лучше всех зимуют!
- Гибриды Suffruticosa

<https://www.youtube.com/watch?v=XPe17nVEk7k&t=11s>



Марианна Сергеевна Успенская



# ИТО-гибриды

1948 (58) год – японский селекционер Тоичи Ито

пион молочноцветковый 'Kakoden' – мама

сорт древовидного пиона 'Kinko' ('Alice Harding') - папа



# Первые ИТО-пионы

Луи Смирнов, русский эмигрант, владелец питомника пионов в США, в 1967 году приобрел эти новинки у вдовы Тоичи Ито и в 1974 году зарегистрировал 4 желтых сорта в Регистре Американского общества пионов под авторством Ито-Смирнов. По правилам первое имя принадлежит селекционеру, а второе — владельцу прав.

По имени автора их называли Ито-пионами. Первые 4 сорта ИТО-гибридов: "Yellow Crown", "Yellow Emperor", "Yellow Dream" и "Yellow Heaven" отличаются небольшим размером куста, желтые цветы расположены внутри листвы и "смотрят" вбок.



## Современные ИТО-пионы

СЕЙЧАС скрещивания чаще  
ведут между  
желтым (*Paeonia lutea*) и  
древовидным  
(*Paeonia x suffruticosa*).

# Современные ИТО-пионы



Пинк Дабл Денди



Смит Фемили Еллоу



Сонома Йедо



Шуга Плам Фейри

СЕЙЧАС скрещивания чаще ведут между желтым (*Paeonia lutea*) и древовидным (*Paeonia x suffruticosa*).

# Каталоги сортов для определения принадлежности пионов к группе

- <https://peonybook.ru/sorta-pionov/mezhvidovye-gibridy/>  
межвидовые гибриды



# Елена Александровна Гужова

<https://ok.ru/profile/586836854842>



# Татьяна Николаевна Ефимова

[https://ok.ru/  
profile/56360  
4850753](https://ok.ru/profile/563604850753)



# Маргарита Полянская

<https://ok.ru/profile/18252121876>



# Людмила Валентиновна Галыго

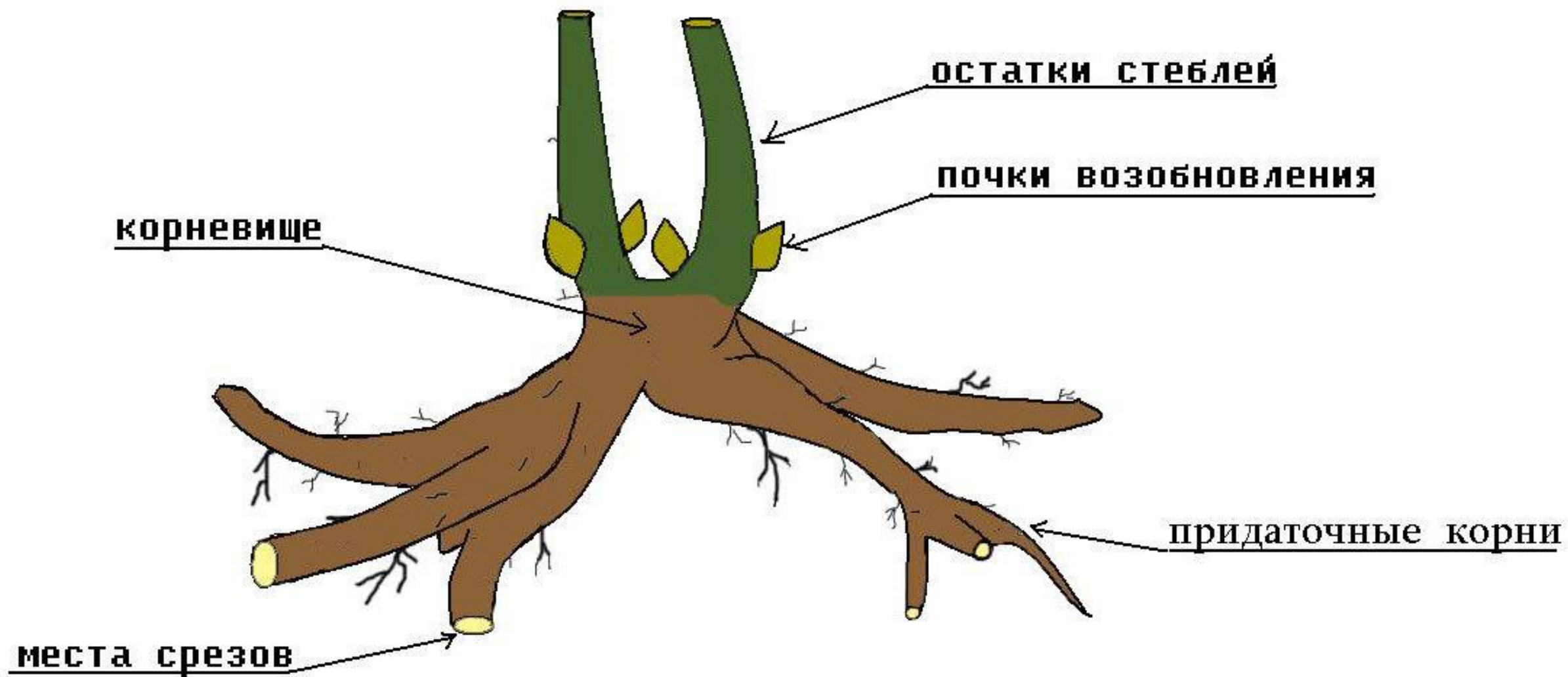


# Корневища пионов при выкопке

Коллекционер  
Александра Спасская  
(г. Красноярск)



## СТАНДАРТНАЯ ДЕЛЁНКА

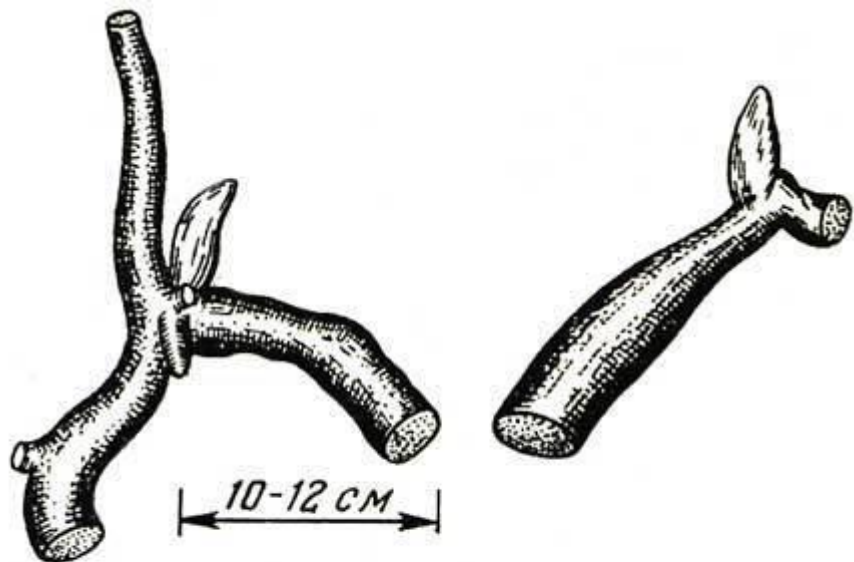


# Примеры стандартных деленок



Тонкие корни обычно удаляются

# Нестандартные деленки



*Нестандартные делёнки с одной почкой.*



Обрезанное корневище

# Посадка пиона

- Пионы следует всегда сажать только в хорошо дренированную почву ( с щелочной реакцией рН 6-6.5 ), они не переносят “мокрых ног”.
- Пионы хорошо растут на суглинках, хуже на глинистых и торфяных почвах.

## Если почва в саду слишком влажная:

- Первый способ – рекомендуется установить прочную дренажную систему для вашего сада
- Второй способ – посадить пионы на приподнятой клумбе, создав насыпи для лучшего дренажа.
- Если почва у Вас в саду кислая, подмешиваем золу, доломитовую или известняковую муку, в глинистую добавляем песок, торф и золу, в песчаную – обычной дерновой земли и измельченной глины. Улучшают структуру почвы биогумус и компост, но они должны быть перепревшими.

# Место посадки. Посадочная яма

- Участок с хорошей продуваемостью, иначе могут быть грибковые заболевания (такие как серая гниль ( ботритис )).
- Хорошая освещенность, солнечный свет в течение всего дня идеально подходит для большинства сортов, но возможна и частичная тень (предпочтительно дневная тень).
- Размер посадочной ямы зависит от типа почвы. Самую большую яму делаем на песчаных и торфянистых почвах. Размер ямы 70x70см, а глубина 2 штыка стандартной лопаты. Если почва плодородная, суглинистая, то яму делаем размером 50x50см и глубиной полтора штыка.
- Пионы могут вырасти намного больше, чем вы могли бы ожидать по размеру в их первый вегетационный период – резерв 0,75 – 1 квадратный метр на растение. При посадке в группах рекомендуется использовать расстояние посадки 80 см.

# Грунт

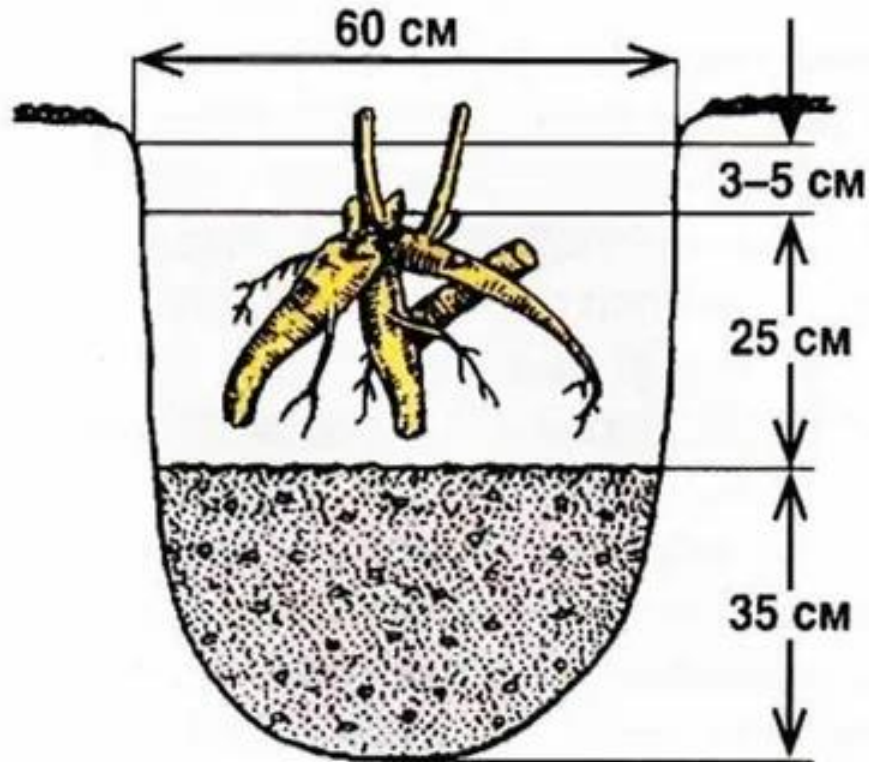
**Нижний слой богат питанием (пион прожорлив):** перепревший конский навоз четверть от объема, стакан костной муки, стакан золы + садовая земля

**Верхний слой воздухопроницаем, рыхл:** в садовую землю добавляют разрыхлители: торф, перлит, вермикулит. Некоторые полностью готовят грунт из торфяной смеси.

Внизу **не должно быть глинистой подушки**, чтоб не застаивалась вода

# Посадка делёнки

В выкопанную яму насыпают подготовленный грунт на нужную высоту так, чтобы размещенная в нем делёнка оказалась засыпанной примерно на 3 см сверху.



Посадка пиона

**ОБЫЧНО** грунт снизу рыхлый, при последующем поливе делёнка заглубляется еще больше, в итоге пион не цветет длительное время.

**ВЫХОД** – или заранее засыпать яму, чтоб грунт успел осесть и уплотниться, или сажать вровень с землей, чтоб в итоге она осела на нужную глубину

Сверху деленка засыпается подготовленным грунтом и поливается.

Идеальное время посадки – **начало сентября**

# Если вы купили делёнку пиона весной

Это нестрашно. Но потребует дополнительного времени и труда.

1. Если купили **в феврале-марте**. Берем достаточного размера емкость, чтоб корень поместился целиком. Я беру коробки плотные, выстилаю полиэтиленом, пакет с одного краю разрезан, чтоб с другого можно было его потом легко вытянуть. Сажаем пион, ставим коробку в холодное место. В идеале в подвал, где до+3 градусов. Когда на улице становится так же, можно выносить туда. Я ношу на день в теплицу, но ставлю у двери, чтоб холодом дуло, потом ношу на улицу, потом оставляю там ночевать. Высадку из контейнеров производят по правилам в августе, но я высаживаю в начале июня-конце мая. Ставлю коробку в яму, вытягиваю полиэтилен, засыпаю грунтом. Коробка сгнивает.
2. Если купили **в апреле** – сразу сажаем в грунт как только оттаает. Если с листьями, то в мае в грунт, от заморозков прикрываем.

**С листьями не покупайте!!! Покупайте спящие!**

# Посадки 2021 года



## Уход за пионами в течение сезона

После оттаивания можно подкормить по периметру куста в бороздку органоминеральным весенним удобрением. Без фанатизма. Некоторые предпочитают компост, другие только минеральные удобрения.

Не боится заморозков, кустам для поддержки нужна опора. Можно стебли пионов связывать жгутом друг за друга, листва потом скрывает, можно брать специальные опоры. У меня треноги из проволоки.

Умеренный полив по мере необходимости (не терпят вымокания)

Борьба с сорняками, рыхление поверхностного слоя.

Муравьи пионам **НЕ ВРЕДЯТ**. Мнение – стимулируют распускание

Обрезка цветков после отцветания **ВЫШЕ** первого листа. Листья пиону **НУЖНО** оставить



# Уход за пионами в течение сезона

Срезать на букеты рекомендуют полураспустившиеся растения.

**НЕ БОЛЕЕ ТРЕТИ КУСТА!!!!**

После отцветания следим за отсутствием заболеваний, часто садятся грибковые. Наиболее критичен **БОТРИТИС – серая гниль**. Признаки – отгнивание отдельных стеблей и листьев у основания листа, чернеют и вянут. Под пионы можно проливать превикуром энерджи, в тяжелых случаях фундазолом, пораженные стебли выкручивают и сжигают. Верх бордоской жидкостью, хомом или абига-пиком

Если листья пиона поражены грибами (пятна), но они живые, не срезаем. Они питают пион, вырабатывают питание для корневища. Определяют закладку цветочных почек. ДО засыхания листьев не доводим, при признаках болезни обрабатываем противогрибковыми (Скор, Топаз).



Хорошая профилактика ботритиса – обработка пионов зольным раствором. На 10л воды – литровая банка золы, смесь доводим до кипения.

# Ржавчина на пионах



Профилактика –  
калийно-  
фосфорные  
подкормки,  
проветривание

Лечение –  
обработка  
фунгицидами

# Вирусная мозаика

Профилактика – обработка инструмента спиртом или дезинфекторами, здоровый посадочный

Лечения – **НЕТ**. Куст выкапывается, сжигается, лопата прокаливается. На это место желательно пион не сажать

Препарат **ВИРОН** с неподтвержденной эффективностью



# Уход за пионами в течение сезона

Осенью после засыхания, подмерзания листьев их срезают. Можно разбросать осеннее удобрение.

Молочноцветковые (и другие травянистые) срезают по уровень грунта, не оставляя пеньков

ИТО-гибриды можно обрезать 3-5 см выше земли, т.е. чуть выше первой набухшей почки (их видно)

Древовидные НЕ обрезают.

Пионы НЕ укрывают, это абсолютно зимостойкие растения (кроме древовидных).

# По срокам цветения

ПИОНЫ

## Приложения

Сроки цветения и характеристики цветков сортов пиона молочноцветкового

Срок цветения	Название сорта; окраска и форма цветка			
	Белые махровые	Розовые махровые	Красные махровые	Простая и японская* форма
Очень ранний	Лада		Рэд Комит	
			Свиточ	
			Чиф Тан	
Ранний	Весильна	Адорабль	Детройт	А ла Мод
	Крейзи Дейзи	Берегиня	Телстар	Боул оф Бьюти*
	Ле Синь	Везебол 90		Жемчужная Россыпь*
	Норма Волз	Восход		Пинк Делаит
	Сноу Клауд	Гейбордер Джун		Хот Чоколит*
	Чарльз Уайт	Мариетта Сисон		
	Ширли Темпл	Петикоут		
		Пинк Парасоль		
		Ферст Леди		
		Фейрис Петикоут		
		Филомель		
		Шаффэ		
	Эдулис Сюрерба			
Среднеранний	Айсберг	Анастасия	Пфейферс Рэд Триумф	Аэри
	Мирный	Бев	Россия	Велма Аткинсон*
	Олд Лейс	Джесси Гист	Элис	Дансинг Батерфлиз*
	Систер Маргарет	Джокер		Доун Пинк
	Фестива Максима	Принцесс Маргарет		Катюша Дуброва
	Фестивал Куин	Садко		Мираж*
		Свит 16		Мисс Америка

182

ПРИЛОЖЕНИЯ

Продолжение таблицы

Срок цветения	Название сорта; окраска и форма цветка			
	Белые махровые	Розовые махровые	Красные махровые	Простая и японская* форма
Средний	Блаш Куин	Алис Хардинг	Антей	Амо-но-Соде*
	Брайдел Шоуэ	Бесси	Аппассионата	
	Дюшес де Немур	Варенька	Блэк Велвет	Баррингтон Белл*
	Карл Клем	Джин Уайльд	Джей Си	Вест Электон*
	Корина Версан	Диннер Плейт	Канзас	Голд Стандарт*
	Мадам де Верневиль	Долородел	Лагуна	Ду Телл*
	Мистер Эд	Дорис Купер	Маэстро	Золотое Руно*
	Одиль	Киевская Русь	Мюзик Мэн	Йеллоу Кинг*
	Олд Сиваш	Клемансо	Расберри Айс	Карен Грей*
	Памяти Академика Цицина	Кэвин	Ренато	Каррара*
		Лавандер Букет	Рэд Карпет	Кора Стабс*
		Май Пал Руди	Феликс Красс	Лотус Куин*
		Миртл Джентри		Мамино Сердечко*
		Мсье Жюль Эли		Миднайт Сан*
		Надежда		Микадо*
		Нэнси Нора		Минни Шейлор
		Памяти Гагарина		Нелли Сейлор*
		Пинк Джаз		Петит Порселайн
	Пинк Лимонейд		Плейсмен*	
	Расберри Сандэ		Прери Афаер*	
	Скарбница		Рашумон*	
	Сольвейг		Си Шелл	

183

ПИОНЫ

Продолжение таблицы

Срок цветения	Название сорта; окраска и форма цветка			
	Белые махровые	Розовые махровые	Красные махровые	Простая и японская* форма
Средний		Флоренс Эллис		Сноу Свон
		Хай Фэшн		Спиффи*
		Харгрив Хадсон		Уайт Кэп*
		Эинджел Чикс		Фазе Топ*
				Фламинго
				Циркус-Циркус
				Шоу Герл*
Среднепоздний	Альбатр	Аленушка	Аркадий Гайдар	Акрон*
	Амалия Олсон	Вивид Роуз	Вечерняя Москва	Бу Ти*
	Антарктида	Грациэлла	Гудс Дрим	Вестернер*
		Джеймс Пиллоу		
	Брайдел Айсинг	Дрезден Пинк	Карл Розенфилд	Гей Пари*
	Зура Хаес	Зе Фон	Женераль Мак Маон	Джон ван Леувен*
	Эмиль Лемуан	Корнелия Шейлор	Марсианин	Криклед Уайт
	Мазер'с Чойс	Маргарет Кларк	Поль М. Уйальд	Курильские Острова*
	Мун Ривер	Мари д'Ур	Рэд Сатин	Огюст Дессер
		Миссис Ф. Д. Рузвельт	Тайфун	Свит Мелоди
		Москвич	Темпест	
		Мэри Эдди Джонс	Торч Сонг	
		Перламутр	Ф. Дзержинский	
		Сара Бернар	Феликс Сюприм	
		Юбилейный	Хайлайт	

184

Из книги Ларисы Аркадьевны Павловой – члена Клуба Цветоводы Москвы (секция пионов)

Продолжение таблицы

Срок цветения	Название сорта; окраска и форма цветка			
	Белые махровые	Розовые махровые	Красные махровые	Простая и японская* форма
Среднепоздний			Черри Роял	
			Эдвин Ц. Билс	
Поздний	А. Е. Кундред	Альбер Крусс	Бест Мэн	Бэндмастер
	Алма Хансен	Глори Аллилуйя	Джун Бриллиант	Неон
	Гледис Ходсон	Зорька	Орландо Робертс	Окинава
	Джозеф Кристи	Корал Куин	Победа	Суругу
	Зе Адмирал	Корал Пинк	Профессор Грибаускас	Чарльз Бурджес
	Касабланка	Лавли Роуз	Синбад	Чарм
	Мари Лемуан	Леди Кейт	Филипп Ревуар	
	Марилла Бьюти	Лыбидь	Харри Л. Смит	
	М. Дж. Х. Нили	Менуэт	Юбилей Революции	
	Мунглоу	Мерседес		
	Рамона Линс	Мэдилон		
	Снежный Шар	Ненси Дольман		
	Соланж	Ник Шейлор		
	Флоренс Никольс	Ниобе		
	Эльза Сасс	Пиллоу Ток		
	Энн Казенс	Пинк Камео		
		Пинк Редианс		
		Премьера		
		Светлана Удинцева		
		Сюзи Ку		
	Френсис Мейнс			
	Хансина Бранд			
	Чиффон Парфэ			
	Эмма Клем			

ПИОНЫ

Окончание таблицы

Срок цветения	Название сорта; окраска и форма цветка			
	Белые махровые	Розовые махровые	Красные махровые	Простая и японская* форма
Очень поздний	Аншантресс	Вирджиния Ли		
	Дж. Дж. Никольс	Память о Паустовском		
	М. Ж. В. Эдлунд			

# Где можно познакомиться с сортами?

Выставки пионов клуба им. А.К. Томсона – вживую

Выставки других клубов в разных городах России

<https://pionray.ru/catalog> Каталог пионов Аристарховой Любви, члена клуба цветоводов Москвы

<https://www.cvetok-snk.ru/katalog/piony/> Каталог пионов Ворошиловой Анны Борисовны (есть фильтры по названиям и селекционерам, формам цветков, окраске цветков и проч.), там же предлагаемые к продаже

<https://www.paeon.de/name/index.html> иноязычный каталог. Описания на английском языке, огромная база сортов, сортировка по названиям



ШТАБ общественной поддержки ЕДИНОЙ РОССИИ



Иркутская область

ШТАБ общественной поддержки ЕДИНОЙ РОССИИ

# Календарь цветения по сортам

# Пионы тонколистные немахровый и махровый (Plena)



Фото 27 мая 2026 года

# Пион аномальный – марьин корень



# Файерлайт

## Firelight

(Sounders, 1950)

травянистый  
гибрид



Анна Ворошилова, Славянский цветок



Мутабилис

Плена

*Paeonia*

*officinalis*

Multabilis Plena

ВИДОВОЙ



**Фолк Арт**  
Folk Art  
(Laning /  
Hollingsworth,  
2012)  
межвидовой  
гибрид



**Пастелеганс**  
(Pastelegance)  
(Seidl, 1989)

Золотая  
медаль APS  
2022

ок. 16 000 р.



# Лемон Шифон

Lemon Chiffon

Reath, 1981

травянистый гибрид


Гранд Чемпион 2000

папа-мама многих

сортов



# Чарльз Вайт Charles White (Klehm, 1951)




Анна Ворошилова, Славянский цветок

**Корал Сансет**  
(Coral Sunset)  
Wissing/Klehm,  
1981



Надежда Роженцова, г. Москва

**Месье Жюль Эли**  
(Monsieur Jules Elie)  
Crousse, 1888  
травянистый



Ольга Джумачук, г. Москва



**МакКинак Гранд**  
(MACKINAC GRAND)

Reath, 1992

Золотая медаль; Award of  
Landscape Merit



**Ду Телл**  
(Do Tell)

Auten 1946

Золотая медаль American  
Peony Society (2004)



# Жемчужная россыпь



Генри Бокстоц  
Henry Bockstocce  
(Bockstocce, 1955)



Ольга Джумачук, г. Москва


# КВИТЦИН (Quitzin)

Fawkner, 2001

тетраплоидный

межвидовой

гибрид, медленный



Анна Ворошилова, Славянский цветок



**Джулия Роуз**

(Julia Rose)

Anderson/Atkinson,

1999

ИТО-гибрид



**Петертье Вриенд  
Вагенаар**  
(PIETERTJE VRIEND  
WAGENAAR)  
Friend, 1996



**Нелли Сейлор**  
(NELLIE SAYLOR)  
Krekler, 1967  
травянистый



Анна Ворошилова, Славянский цве



**Карл  
Розенфельд**  
(Karl  
Rosenfield)  
Rosenfield,  
1908  
травянистый



**Скарлет Хевен**  
(SCARLET HEAVEN)  
Anderson 1999  
ИТО-гибрид



**Мисс Америка**  
(Miss America)  
Mann van Steen  
1936  
Золотая медаль  
Американских  
выставок



29.06.25



**Пти Элеганс**  
(PETITE  
ELEGANCE)  
Klehm 1995



# Ред Меджик

(Red Magic / Hei  
Hai Bo Tao)

неизвестен




Джокер

(Joker)

Landis/Rogers

2004



Анна Ворошилова, Славянский цветок

**Фавн**  
(THE FAWN)  
Wright 1980



# Боул оф Крим

(Bowl of Cream)

Klehm, 1963

APS Золотая медаль  
1981. APS лучший в  
шоу- Grand Champion  
1994



**Владислава**  
(Władysława)  
Польша???



**Heon** (Neon)  
Nicholls, 1941



# Мистер Эд

(Bowl of Cream)

Klehm, 1963


APS Золотая медаль  
1981. APS лучший в  
шоу- Grand Champion  
1994.



Анна Ворошилова, Славянский цветок



**Скрумдидилеумпшес**  
(SCRUMDIDDLEUMPTIOUS)  
Smith 2003  
ИТО-гибрид



Питомник Знак земли



# Бартзелла

(Bartzella)

Kelway, 1909

ИТО-гибрид





**Соланж**  
(Solanje)  
Lemoine, 1907



**Эльза Сасс**  
(ELSA SASS)  
Sass 1930





**Пион Сворд Данс**  
(Sword Dance)  
Auten 1933

Голден фиш ин Пинк  
Понд  
(Golfen Fish in Pink Pond)  
Fen Chi Jin Yu, Китай,  
автор неизвестен



# Келвейс Глориоуз (Kelway's Glorious) Kelway, 1909



Питомник Пулков сад

Мамино  
сердечко

Дубров 1996



КленШоп

**Соланж**

(Solange)

(Lemoine,  
1907)



Фото Интернет, страница удалена

Изи  
Лавендер  
Easy  
Lavender  
(Тишлер,  
1993)



Найс Гал

NICE GAL

Krekler

William H.,

1965



[https://www.paeon.de/name/index\\_n.html](https://www.paeon.de/name/index_n.html)



**Хайлайт**  
**Highlight**  
(Auten/Wild,  
1962)



Паула Фей

PAULA FAY

(Fay Orville,  
1968)

Золотая  
медаль



Сайт «Гаршинки»



Диннер  
плейт

Dinner Plate  
(Klehm, 1968)



Питомник Пулков сад

**Каллис**  
**Мемори**  
Callies  
Memory  
(Roger F.  
Anderson,  
USA, 1999)  
ИТО-  
гибриды



Первое фото цветения пионов  
этого года от 19.05.2025

Последнее фото цветения  
пионов этого года от 09.07.2025

**ИТОГО: почти полтора месяца!**

Сара Бернар – сорт, в подлинности деленок которого уже мало кто уверен



Марита Стюарт, фото 2006




Пионы Адельмана



Японское ботаническое общество

Селекционер Лемуан, 1906 год

Сортов РЕД Сара Бернар, Сара  
Бернар Юник, Уайт Сара Бернар  
**НЕТ!!!!** Это торговые названия  
ДРУГИХ пионов



**Новинки селекции**

# Пыльные тона пионов



Europa– 140 000  
Bremer, 2017



Appletone House – 45  
000  
Fowner, 2011



Appletone Eay – 175 000  
Fowner, 2019

# Сложные переходы цвета, туго набитые цветки, часто японская форма



Ambrosia— 15 000  
Anderson|Swenson, 2019



Ambrosia— 175 000  
Scholten, 2022



Charlotte Ratenbury— 85  
000  
Fowner, 2011

# Новые оттенки ИТО-гибридов



Belle Toulousaine– ????  
Thierry Rat, 2006


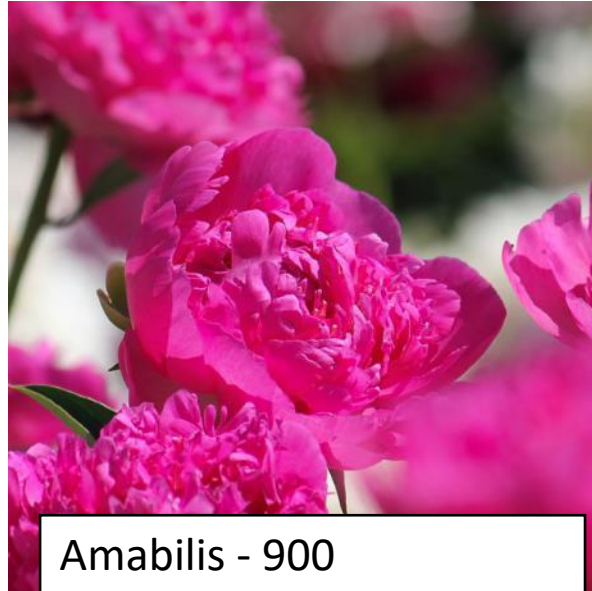


Caroline Constabel– 9000  
Thierry Rat, ?



Solei d'Ambre– 5 500  
Thierry Rat, 2006

# Можно ли купить пионы недорого?



# Не покупать ни в коем случае – развод ПОЛНЫЙ

**ПИОН ТРАВЯНИСТЫЙ** 1 ШТ

**БЛЭК ЭНД УВАЙТ**



ВРЕМЯ ПОСАДКИ: МАРТ-НОВЯБРЬ

ВЫСОТА КУСТА: 50-80 CM

МОРОЗОСТОЙКИЙ



мой садовод




мой садовод

ПИОН **ДАРК ПЕРПА** ДРЕВОВИДНЫЙ




1 штука

ПИОН **ГЛУБОКИЙ АЛЫЙ**



Высота 90 см Диаметр 18 см Морозостойкость -35С

ЭКСКЛЮЗИВНЫЙ СОРТОВОЙ ПИОН **ПАСТЕЛЕГАНС**



1 шт

ВНИМАНИЕ! Количество ОГРАНИЧЕНО

За 590 рублей!!!!

ПОСАДИКА **ПИОН ИНЬ-ЯНЬ** 1 ШТ



Древовидный

ПОСАДИКА

Высота Бутон Время посадки

Пионы без названия – стоит ли определять?

